



MOTORIZADO LLEGO LA HORA DE DESINFECTAR TUS EQUIPOS



Los elementos a usar son, paños húmedos, alcohol en spray agua y jabón.



Los guantes de protección deben **lavarse** frecuentemente con **agua y con jabón**, permitiendo que se sequen al sol completamente.



El casco se **limpia** en su totalidad de superficies con **suficiente alcohol y paños** desechables incluyendo **visor, broches y correas**.



La moto se limpia con agua y jabón frecuentemente el **tanque, cabrilla y manillares**, y secar con paños desechables.

RECUERDA




No poner el **casco** en el suelo o en el tanque para evitar la **contaminación** de la parte interna. No compartir el casco, usar **tapabocas** y lavado de manos constante.

MANEJO DE RESIDUOS USADOS EN PREVENCIÓN DEL COVID-19



Estos son los
residuos

Van en una
bolsa negra




Deben ser depositados en una **bolsa negra** que una vez alcance las **3/4 partes de capacidad** debe ser cerrada y marcada con una **cinta blanca que diga "CCP"**.



COMO DESINFECTAR EL TAPABOCAS DE TELA



Es importante el **uso de los guantes** al momento de desinfectar el tapabocas



Realizar un lavado **SUAVE** a mano, con suficiente **agua y jabón de manos**



Enjuagar para eliminar los excesos de jabón



Continuar con el secado al sol

RECUERDA



NO RETORCER



COMO USAR EL TERMOMETRO INFRAROJO



Es importante el **uso de los guantes** al momento de realizar la medición

Encender y ubicar frente a la persona a la que se le hará la medición, oprimir el boton hasta que aparezca la carita.



Si la medición **se realiza en el oido**, debe **retirarse la tapa** y oprimir el botón hasta que **aparezca eun oido**.



La visualización se hace en **Grados centígrados**, y el color que muestra es la **temperatura (verde-amarillo-rojo)**

RECUERDA



Al finalizar la medición limpiar con un paño impregnado de alcohol.